





制作方式	知识点内容	后期方式
	阿尔茨海默病的临床表现	知识点标题
出境	同学们，大家好。今天我们要学习的内容是阿尔茨海默病的临床表现。首先我们先来看一段公益广告	出字幕(标明：沧州医学高等专科学校 康复教研室主任 刘尊)
		插入视频公益广告，打包的饺子前 17s
出境	通过观看视频相信大家不难看出，片中的父亲是一名阿尔茨海默病患者，那么是不是所有患者都会表现出一样的症状和问题呢？请大家带着疑问跟我一起学习。	出字幕
	二级标题	阿尔茨海默病的床表现
出境	<p>阿尔茨海默病是需要多种因素下才导致发生的，一般认为和家族史以及一些躯体疾病和头部外伤有关，阿尔茨海默病的症状在各个时期有所不同。</p> <p>该病起病缓慢或隐匿，病人及家人常说不清何时起病。多见于 70 岁以上(男性平均 73 岁，女性为 75 岁)老人，少数病人在躯体疾病、骨折或精神受到刺激后症状迅速明朗化。女性较男性多(女：男为 3：1)。</p>	出字幕(标明：沧州医学高等专科学校 康复教研室主任 刘尊)
录音	<p>主要表现为认知功能下降、精神症状和行为障碍、日常生活能力的逐渐下降。</p> <p>A:包括基本生活能力和应用工具能力，例如：穿衣、吃饭，吃药、大小便，个人卫生，洗澡；打电话，购物，管理钱财，烹调，整理家务，洗衣，吃药，坐车</p> <p>B: 幻觉、妄想、多疑、被窃、嫉妒、被害、不忠、如责备自己配偶是骗子，与想象中的人物对话，可与镜子中的自我谈话</p> <p>激越/攻击，拒绝帮助，甚至出现以往从未有过的暴力行为，失抑制</p> <p>C: 记忆障碍： 近记忆力，个人经历记忆，生活中重大事件，定向障碍，时间、地点、人物，语言障碍，视空间能力受损，计算能力下降判断和解决问题能力下降</p>	<p>老年性痴呆的主要症状群</p>  <p>播放 PPT</p>
出境	我们会根据认知能力和身体机能的恶化程度将阿尔茨海默病分成三个时期。	字幕
录音	<p>第一阶段(1~3 年)</p> <p>为轻度痴呆期。表现为记忆减退，对近事遗忘突出;判断能力下降，病人不能对事件进行分析、思考、判断，难以处理复杂的问题;工作或家务劳动漫不经心，不能独立进行购物、经济事务等，社交困难;尽管仍能做些已熟悉的日常工作，但对新的事物却表现出茫然难解，情感淡漠，偶尔激惹，常有多疑;出现时间定向障碍，对所处的场所和人物能做出定向，对所处地理位置定向困难，复杂结构的视空间能力差;言语词汇少，命名困难。</p>	<p>T</p> <p>1 第一阶段 (1~3 年)</p>  <p>播放 PPT</p>

<p>录音</p>	<p>第二阶段(2~10年) 为中度痴呆期。表现为远近记忆严重受损,简单结构的视空间能力下降,时间、地点定向障碍;在处理问题、辨别事物的相似点和差异点方面有严重损害;不能独立进行室外活动,在穿衣、个人卫生以及保持个人仪表方面需要帮助;计算不能;出现各种神经症状,可见失语、失用和失认;情感由淡漠变为急躁不安,常走动不停,可见尿失禁。</p>	<p>1 第二阶段(2~10年)</p>  <p>播放 PPT</p>
<p>录音</p>	<p>第三阶段(8~12年) 为重度痴呆期。患者已经完全依赖照护者,严重记忆力丧失,仅存片段的记忆;日常生活不能自理,大小便失禁,呈现缄默、肢体僵直,查体可见锥体束征阳性,有强握、摸索和吸吮等原始反射。最终昏迷,一般死于感染等并发症。</p>	<p>1 第三阶段(8~12年)</p>  <p>播放 PPT</p>
<p>出境</p>	<p>同学们,通过今天的学习大家了解到不同阶段的阿尔茨海默病患者的症状和表现是不一样的,但是无论是哪个阶段的患者均需要我们给予更好的关怀与爱护,就像视频中说的,</p>	<p>(标明:沧州医学高等专科学校 康复教研室主任 刘尊)</p>
	<p>他忘记了全世界,但是从未忘记你!</p>	<p>插入视频公益广告,打包的饺子后 9s</p>